



有關「英語電子作業計劃」事宜

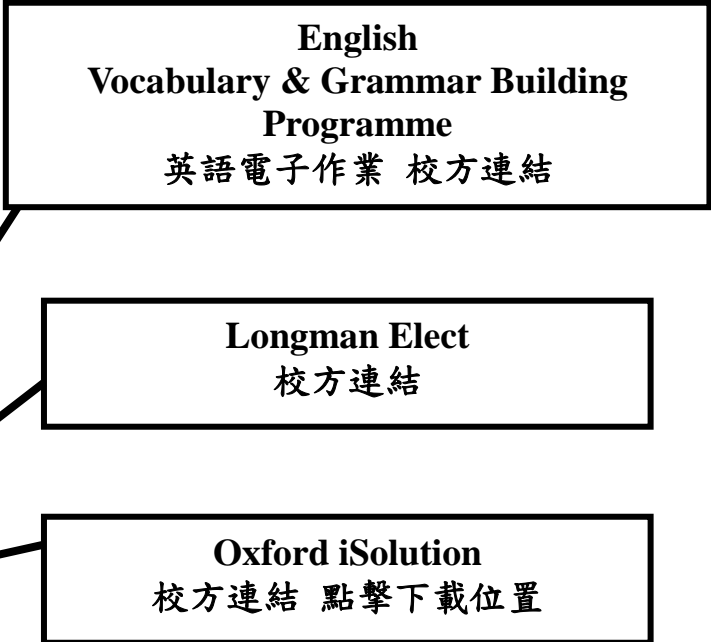
敬啟者：教育局發出之最新英文課程指引非常重視對學生閱讀能力和自學的訓練；為配合英文科的新課程要求，學校為英文課本製作電子作業。藉著不同類型的遊戲去深化同學們的理解及應用。除了能幫助同學們重溫及鞏固課堂所學的英語知識外，更進一步強化同學於英語四方面的學習能力。學習範圍包括：詞彙運用／默寫練習／文法結構學習／閱讀故事／聆聽練習等等。

建立電子作業的構思，是為幫助同學在家中仍可延伸於英語課堂上的學習，及幫助家長容易理解學校英語課程。學生每星期可於學校網上完成相關語文遊戲或溫習。期望 貴家長鼓勵 貴子弟於課餘上網完成相關練習或溫故之新，若能持之以恆， 貴子弟的英語能力必能提升。

另外，出版社亦為各級學生提供網上教學資源支援，詳情如下：

一、四、五年級	Oxford iSolution	
二、三、六年級	Longman Elect	

有關本校英語學習平台之登入資料，請參閱手冊 p.19 內「校本課程學習計劃」、「Longman Elect」及「Oxford iSolution」登入標籤。此外，學生可到學校網頁查閱使用簡介，學校網址為：<https://www.wsk.edu.hk>。



1. English Vocabulary & Grammar Building Programme 網址為：

<http://www.MySmartABC.com/NSB/WSKAM>。

聰穎教育公司技術查詢熱線：2851 3822

2. Oxford iSolution 下載網址：

<http://eresources.oupchina.com.hk/oxfordisolution/download/index.html>

3. Longman Elect 網址為：

https://www.pearson.com.hk/zh_HK.html

此致 貴家長

校務處


二零一九年十月四日

順德聯誼總會胡少渠紀念小學
英文科 Oxford iSolution 網上習平台使用須知
(一、四、五年級適用)

1. 到 **Oxford iSolution**，下載 Windows 版的「Oxford_iSolution_installer.exe」檔案到電腦桌面上，然後雙擊該圖示啟動安裝程序。
<http://eresources.oupchina.com.hk/oxfordisolution/download/index.html>
2. 系統會自動進行安裝，請稍候並留意對話框內所顯示的安裝進度。整個安裝過程需時約 1-2 分鐘。



1. 下載網頁



2. 安裝網頁

3. 完成安裝程序後，Oxford iSolution 的捷徑圖示便會顯示在電腦桌面上。



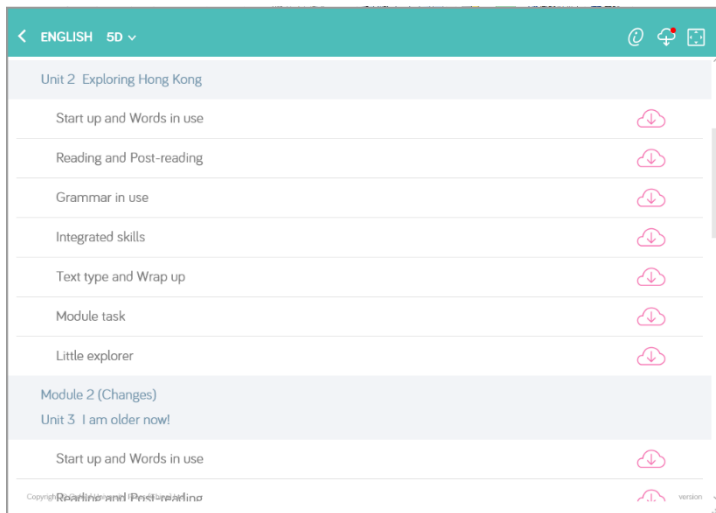
4. 學生可雙擊「Oxford iSolution」圖示，進入登入介面。



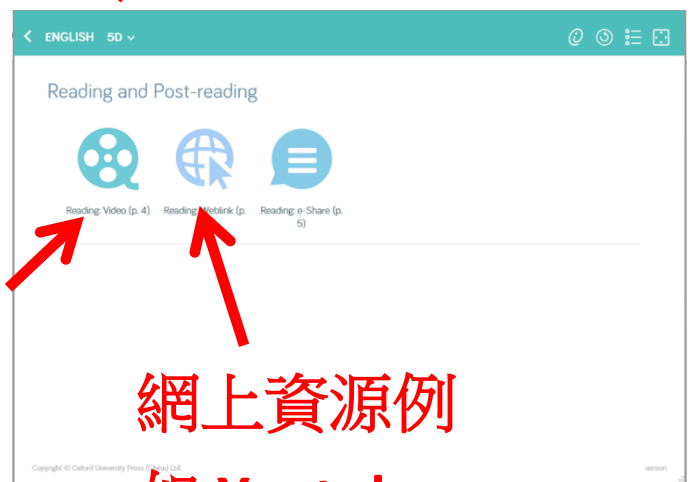
輸入你的「Username」(用戶名稱)及「Password」(密碼)，再按箭嘴，登入系統。

安裝後，請勿刪除或移動此資料夾或資料夾內任何檔案，否則必須重新下載及安裝 Oxford iSolution。

5. Windows 版以外的下載須知，請參考學校網頁「最新消息」的資訊。



下載檔案和
播放課文內容影



播放課文
內容影片

網上資源例
如 Youtube

英文科 – 校本學習平台 簡介

本校成功獲取語文教育及研究常務委員會的「提升小學英語水平津貼計劃」撥款，為英文課本製作電子練習，藉此提昇學生的聽、寫、讀能力。

由於英語校本課程乃採用新版的 Longman Elect，新課程將更進一步強化同學於英語四方面的學習能力。學校因應英文校本課程而設計了一個嶄新的學習平台，將會提供多元化的學習，範圍包括：詞彙運用 / 默寫練習 / 文法結構學習 / 閱讀故事 / 聆聽練習等等。

校本學習平台除了能幫助同學們重溫及鞏固課堂所學的語文知識外，亦會藉著不同類型的遊戲去深化同學們的理解及應用。因此，敬請家長督促子弟完成所有網上習作，配合課程的進度，多謝合作。

支援 技術問題

1. Internet Explorer (IE) 瀏覽器要求：

瀏覽器必須為 IE 7 或以上的版本，如出現右面的畫面，表示你的瀏覽器使用了較舊的版本，請下載最新的版本！

2. Flash 動畫播放要求：

Adobe Flash Player 9.0 或以上的版本。

3. 瀏覽器設定：

如圖片或文字出現走位情況，表示你的電腦於「相容性檢視」上發生問題。解決方法如下 (見右圖)：



你的瀏覽器使用了較舊的版本，請按此處免費下載最新的版本 [Download Internet Explorer](#)



使用及操作介紹 登入及使用步驟如下：

步驟一

網址：www.MySmartABC.com/nsb/wsk
或 可從學校網站進入校本學習平台



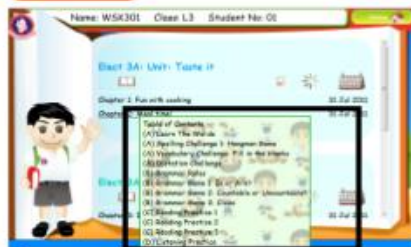
進入學校的版面後，請在第一欄 Login 空白處輸入你的個人帳號，及在第二欄 Password 空白處輸入你的個人密碼，再按 Enter，即可進入屬於你的個人學習園地！

步驟二



進入主頁後，同學們可以看到左邊有一位英語超人，請按超人進入練習！

步驟三



超人把書本打開後，同學們可以看到各學習單元，並需要完成有關練習。練習已分不同的深淺程序，同學可按 **Next** 由淺至深開始！

步驟四



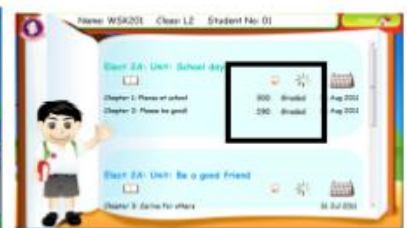
校本課程練習內，提供多樣化的學習內容、題型、練習等，同學按照課程編排完成練習。當完成練習後，按 **Next** 進入下一個練習，最後按右上方 **Finish**。

步驟五



之後便會出現 **My checklist**，同學可先查閱已完成的練習，如要遞交功課，同學們緊記選擇並按一下左邊的空格，然後會看見 ，再按右下角 **Finish** 便代表已遞交該欄目的功課了！如果選擇暫時不提交功課，可按 **Back** 返回。

步驟六

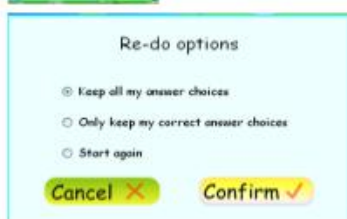


完成練習後，同學們可以返回主頁，在 **Leader board** 查閱自己的成績，看看自己是否名列前茅！只有完成所有練習的同學才可以登上龍虎榜！最後，請緊記按「**Logout**」登出！

按鈕功能小貼士：

- Home** 返回目錄
- Back** 上一頁：前往上一個練習
- Next** 下一頁：前往下一個練習
- Redo** 重做：重做該項的練習部份
- Finish** 完成練習
- +** 打開主目錄

Redo



重做功能有三個選擇：

- 保留所有答案
- 只保留我的正確答案
- 重新開始



聰穎教育有限公司

如需查詢校本學習平台詳情，歡迎與我們聯絡：

辦公時間：星期一至五 上午九時至下午一時，下午二時至晚上九時

星期六 上午九時至下午一時

星期日及公眾假期休息

電話：+852 2851 3822 (香港) / +853 6261 6000 (澳門) 傳真：+852 2851 8422