

Dr. PC Family 學與教平台



使用介紹(學生版)

目錄


1. 登入.....	2
2. 首頁簡介.....	3
3. 學與教.....	4
3.1 電子課本（課文及教學影片）.....	4
3.2 iNews.....	4
3.3 資料素養區.....	5
4. 自學教室.....	6
5. 評估.....	7
5.1 課後評估.....	7
5.2 線上功課及考試.....	7
6. 遊樂場.....	8
6.1 互動遊戲.....	8
6.2 打字遊戲.....	8
6.3 龍虎榜.....	8
7. 登出、更改密碼及更改語言.....	9

查詢詳情：

思進電腦香港有限公司 一般查詢：2787 0909 家長查詢：2114 0333 技術支援 3589 0825

或致電本校 24503833 聯絡梁子聰老師查詢

1. 登入

(建議使用 Google Chrome  瀏覽器登入本系統，如使用其他瀏覽器，畫面或會與本文件略有不同)

- 開啟瀏覽器，於網址列輸入「<http://www.drpcfamilly.com.hk>」，進入「Dr. PC Family 學與教平台」
- 在用戶登錄視窗中輸入您的登入帳號、學校編號及密碼，學校編號為「wsk」，登入帳號及密碼已貼在學生手冊 p. 55 或空白頁內
- 最後按「登入」



The screenshot shows the Dr. PC Family website interface. On the left, there are promotional banners for '全新平台 Launch in 2020', 'No Flash' (全面淘汰Flash內容，堵塞保安漏洞), 'HTML5' (提供多媒體課件更穩定更安全), and 'Cross-Platform 跨平台 支援BYOD'. On the right, the login form is visible, including fields for '登入帳號' (username) and '學校編號' (school ID), a password field, and a '登入' (login) button. A language selector at the top right shows '中國書法 | 繁體中文'. Below the login form are links for '關於我們', '教材介紹', and '聯絡我們'. A yellow button at the bottom right says '如何在Chrome解封Flash'. Red arrows point from text boxes to these specific elements.

可選擇不同語言

如遇其他技術上或平台的問題
可按此鍵，聯絡出版社。

如遇 FLASH 問題，可觀看此
影片解決。

2. 首頁簡介

登入後，首頁的右上角設有 6 個功能按鈕：



- 一.  **學與教** : 學校設定的電子課本、iNews、資料素養區
- 二.  **自學教室** : 自學教室
- 三.  **評估** : 課後評估練習、線上功課及考試
- 四.  **遊樂場** : 互動遊戲, 打字遊戲, 龍虎榜
- 五.  **變更密碼及登出**
- 六.  **變更語言**

3. 學與教

3.1 電子課本 (課文及教學影片)

電子課本

iNews

資訊素養區

一. 點選教套表，會呈現所有課程，可點選圖片查看電子課本



二. 觀看課文內容: 進入電子課本後，可一邊閱讀課文，一邊按下影片鍵以收看教學影片



3.2 iNews

閱讀科技文章

返回 iNews ABC

外太空探險之旅
全新網上互動學習資源 — 外太空探險之旅
10/09/2019 科學、科技與環境
今年2019年正是登月五十週年，我們知道有不少小朋友對外太空非常富有興趣，但你們對外太空的了解又有多深呢？你們知道嗎，原來太空人在太空穿梭機內不用穿著太空衣呢！原因是當太空穿梭機在軌道上飛行時，機體內的氣壓便會增加，提供了一個像地球大氣層般的環境予太空人居住，所以，他們在太空穿梭機內時只要穿著輕便的家居服便可以了，...

無處不在的「大數據」?
28/09/2018 科技新知
今天，我們很容易在互聯網接觸到「大數據」(Big Data)，以下是小聰在日常生活的經歷：他在Google網站瀏覽一款球鞋的檢索結果，了解球鞋的功能和特點，以及擴展的使用心得，後來，他在社交網站關立的個人用戶刊登了這雙球鞋的廣告，並推薦他「讚好」某官方專頁，我們在互聯網的活動都會留下記錄，日積月累，成為一個內容完備的「大數據」；「大數...

物聯網的應用和發展
29/05/2018 科技新知
物聯網 (Internet of Things, 簡稱 IoT)，是由麻省理工學院自動識別中心主任凱文阿什頓提出的，他提出了將物品連接到網絡的概念，物聯網可以接收訊息但原本無法上網的物品，透過技術為它們貼上電子標籤，讓使用者能夠從網絡上找到物品的位置並接收物品傳來的訊息，我們可以使用不同裝置，例如手機，來控制已連接到網的物品，手機就如一個平...

學與教

- 電子課本
- iNews**
- 資訊素養區

3.3 資訊素養區

影片介紹使用電腦的正確知識、技能及態度，可點選影片觀看內容

返回 資訊素養區 ABC

電腦的發展史

使用無線網絡可能出現的風險

小心使用無線網絡

網絡損友的特徵

網上身份與私隱

防範網絡陷阱的方法

常見的網絡陷阱

電腦在日常生活的應用

學與教

- 電子課本
- iNews
- 資訊素養區**

4.自學教室

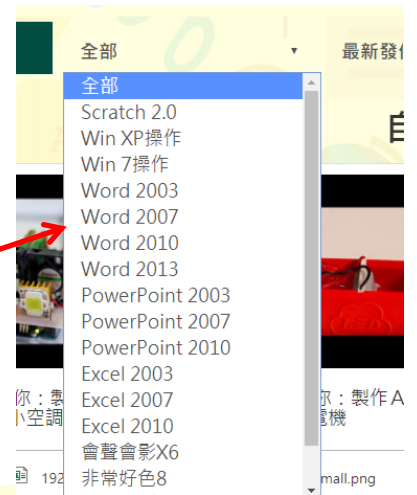
自學教室

學校編排的校本學習資訊，每個課題也有相關視頻介紹;

除課文影片知識外，亦有部分課文以外的影片供學生閒時自學參考



部分軟件更有不同版本，以便不同學生使用不同版本



按入影片後，除可觀看視頻，當中有部分包含評估及小任務

5. 評估

5.1 課後評估

查看電子課本後，學生可點選相關課題做課後評估，完成會

展示答案及答對數目

註：藍色標註是學生所選取的答案，紅色標註是正確答案

5.2 線上功課及考試

學校可按校本自訂題目進行線上功課及考試

可選取「線上功課」或「線上考試」

6. 遊樂場

6.1 互動遊戲: 提供多個小遊戲



6.2 打字遊戲: 練習打字遊戲



學校定期安排打字比賽，讓學生提升打字能力

6.3 龍虎榜：學生可找回打字遊戲中自己獲取的分數



點選不同遊戲平台

選取不同時段

選取不同的排名榜及可作 excel 下載結果

7. 登出、更改密碼及更改語言

一. 登出、更改密碼

學生可利用平台右上方的  後，選取登出或更改帳號密碼




 更改密碼

 說明

 登出

二. 更改語言

學生可利用平台右上方的  後，主要選取「繁體中文」或「English」



語言

▶ 繁體中文

English