



順德聯誼總會胡少渠紀念小學

英文科 – 校本學習平台 簡介

本校成功獲取語文教育及研究常務委員會的「提升小學英語水平津貼計劃」撥款，為英文課本製作電子練習，藉此提昇學生的聽、寫、讀能力。

由於英語校本課程乃採用新版的 Longman Elect，新課程將更進一步強化同學於英語四方面的學習能力。學校因應英文校本課程而設計了一個嶄新的學習平台，將會提供多元化的學習，範圍包括：詞彙運用 / 默寫練習 / 文法結構學習 / 閱讀故事 / 聆聽練習等等。

校本學習平台除了能幫助同學們重溫及鞏固課堂所學的語文知識外，亦會藉著不同類型的遊戲去深化同學們的理解及應用。因此 敬請家長督促子弟完成所有網上習作，配合課程的進度，多謝合作。

支援 技術問題

1. Internet Explorer (IE) 瀏覽器要求：

瀏覽器必須為 IE 7 或以上的版本，如出現右面的畫面，表示你的瀏覽器使用了較舊的版本，請下載最新的版本！

2. Flash 動畫播放要求：

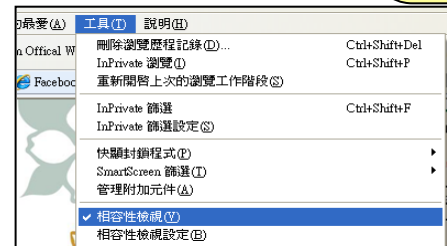
Adobe Flash Player 9.0 或以上的版本。

3. 瀏覽器設定：

如圖片或文字出現走位情況，表示你的電腦於「相容性檢視」上發生問題。解決方法如下 (見右圖)：



你的瀏覽器使用了較舊的版本，請按此處免費下載最新的版本 [Download Internet Explorer](#)



使用及操作介紹 登入及使用步驟如下：

步驟一

網址：www.MySmartABC.com/nsb/wsk
或 可從學校網站進入校本學習平台




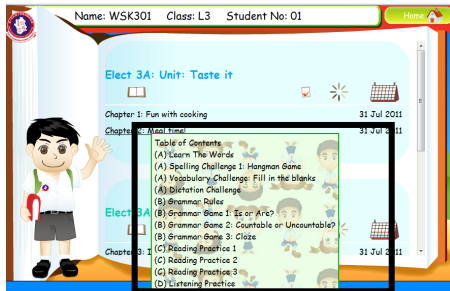
進入學校的版面後，請在第一欄 Login 空白處輸入你的個人帳號 及在第二欄 Password 空白處輸入你的個人密碼，再按 Enter，即可進入屬於你的個人學習園地！

步驟二



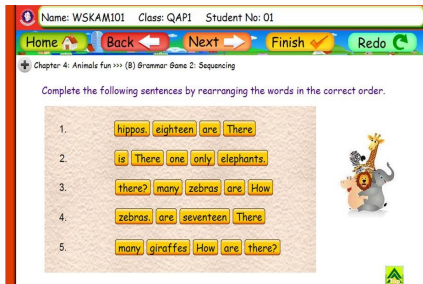
進入主頁後，同學們可以看到左邊有一位英語超人，請按超人進入練習！

步驟三



超人把書本打開後，同學們可以看到各學習單元，並需要完成有關練習。練習已分不同的深淺程序，同學可按 **Next** 由淺至深開始！


步驟四



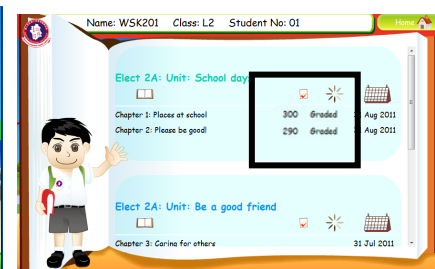
校本課程練習內，提供多樣化的學習內容、題型、練習等，同學按照課程編排完成練習。當完成練習後，按 **Next** 進入下一個練習，最後按右上方 **Finish**。

步驟五



之後便會出現 **My checklist**，同學可先查閱已完成的練習，如要遞交功課，同學們緊記選擇並按一下左邊的空格，然後會看見 ，再按右下角 **Finish** 便代表已遞交該欄目的功課了！如果選擇暫時不提交功課，可按 **Back** 返回。

步驟六

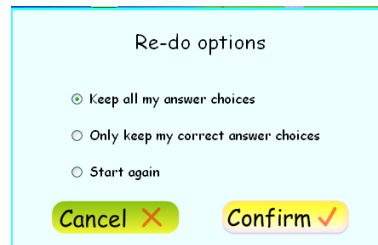


完成練習後，同學們可以返回主頁，在 **Leader board** 查閱自己的成績，看看自己是否名列前茅！只有完成所有練習的同學才可以登上龍虎榜！最後，請緊記按「**Logout**」登出！

按鈕功能小貼士：

-  返回目錄
-  上一頁：前往上一個練習
-  下一頁：前往下一個練習
-  重做：重做該項的練習部份
-  完成練習
-  打開主目錄

Redo



- 重做功能有三個選擇：
- 保留所有答案
 - 只保留我的正確答案
 - 重新開始



聰穎教育有限公司

如需查詢校本學習平台詳情，歡迎與我們聯絡：

辦公時間：星期一至五 上午九時至晚上九時

星期六、日 上午十時至下午四時

電話：2851 3822 傳真：2851 8422